


Ambiente electoral en Ibagué: Evaluación de gestión e Intención de voto

Bogotá, septiembre 29 de 2023






Ficha técnica



CNC
Centro Nacional de Consultoría

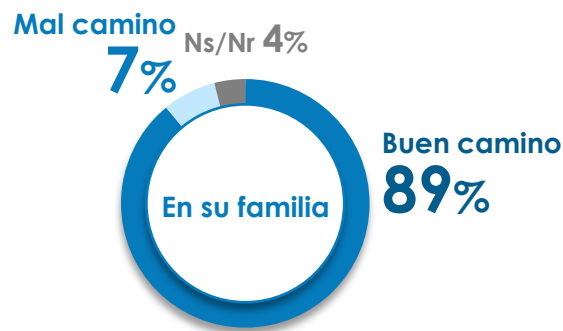
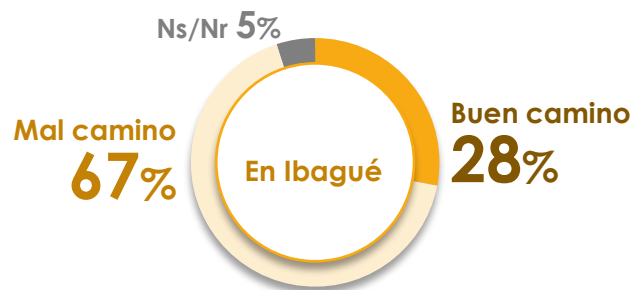
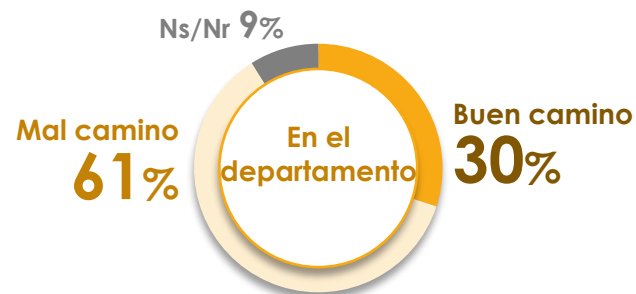
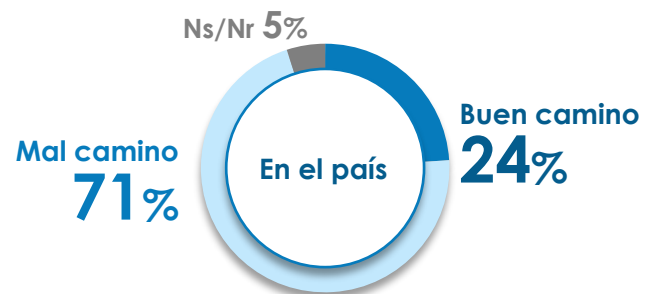
Ficha técnica

Persona natural o jurídica que la realizó:	Centro Nacional de Consultoría S.A.
Persona natural o jurídica que la encomendó:	EMISORA ONDAS DE IBAGUÉ
Fuente de financiación:	EMISORA ONDAS DE IBAGUÉ
Universo en estudio:	Mujeres y hombres mayores de 18 años de edad, residentes en el área urbana de la ciudad de Ibagué.
Diseño de muestreo:	El diseño de muestreo es probabilístico estratificado y en tres etapas, con selección de unidades estadísticas por muestreo aleatorio simple. Se tomó como estrato estadístico las comunas. En la primera etapa, se seleccionó una muestra aleatoria simple de manzanas cartográficas en todos los estratos socio-económicos, a partir del Marco Geoestadístico Nacional (fuente: DANE); en la segunda etapa se seleccionó una muestra de hogares dentro de cada manzana y en la etapa final se encuestó a una persona adulta dentro del hogar con intención de votar.
Tamaño de muestra:	622 casos
Margen de error y nivel de confianza:	Margen de error de 4.1% y un 95% de confianza
Temas a los que se refiere:	Ambiente electoral Ibagué
Preguntas que se formularon:	25 preguntas
Periodo trabajo de campo:	23 al 28 de septiembre de 2023
Técnica de recolección:	Encuesta presencial en hogares

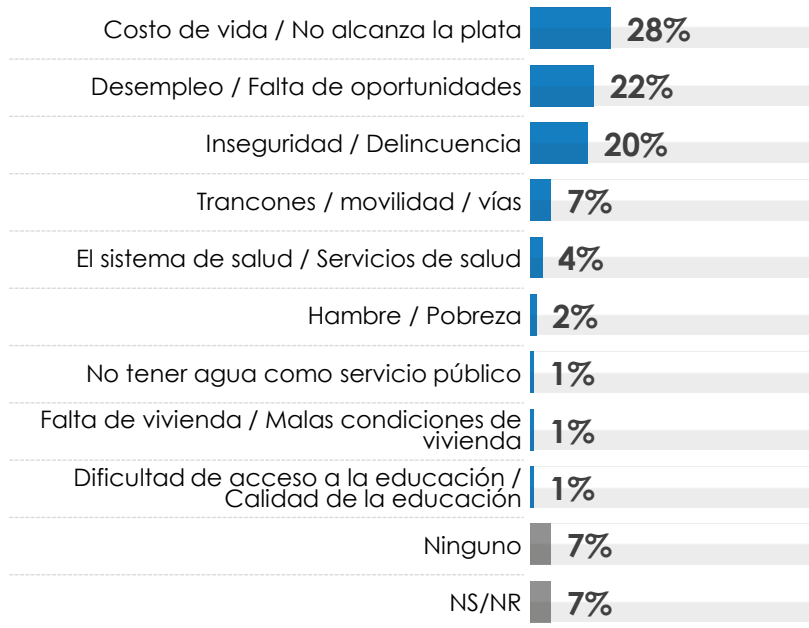


Estado de ánimo de la ciudadanía

En términos generales,
¿usted piensa que las cosas en... van por buen camino o por mal camino?



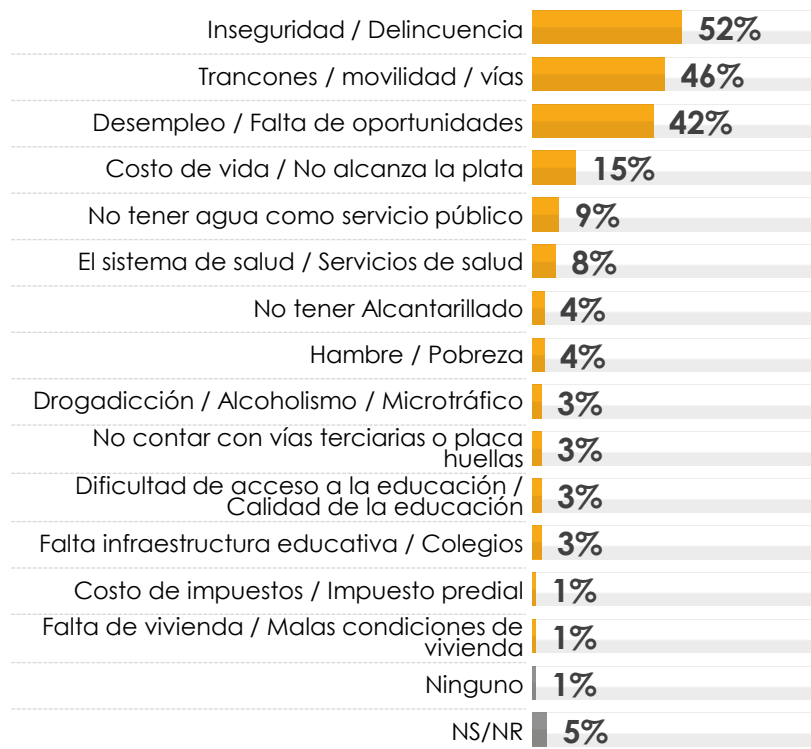
¿Cuál es el problema que más le afecta a usted y a su familia?



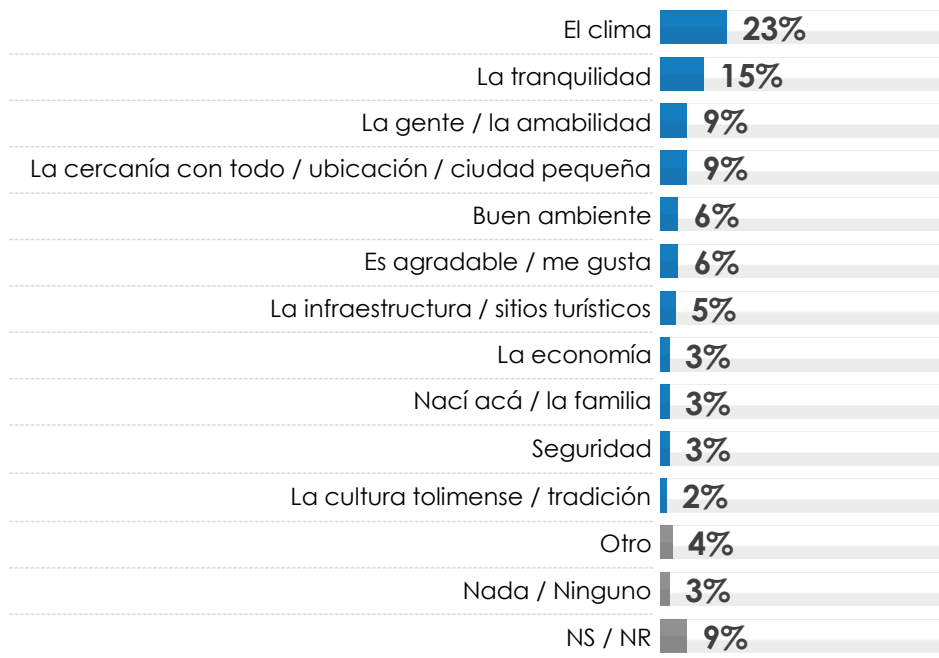
Base: Total entrevistados

622

¿Cuáles son los principales problemas que tiene Ibagué?



En una palabra, dígame por favor
¿qué es lo más positivo de vivir en Ibagué?

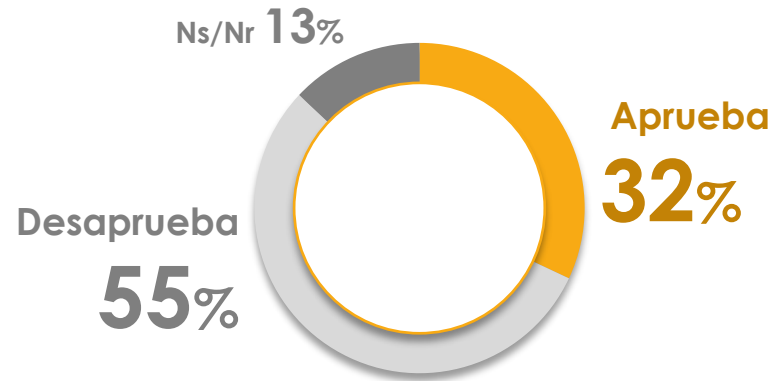


Base: Total entrevistados 622



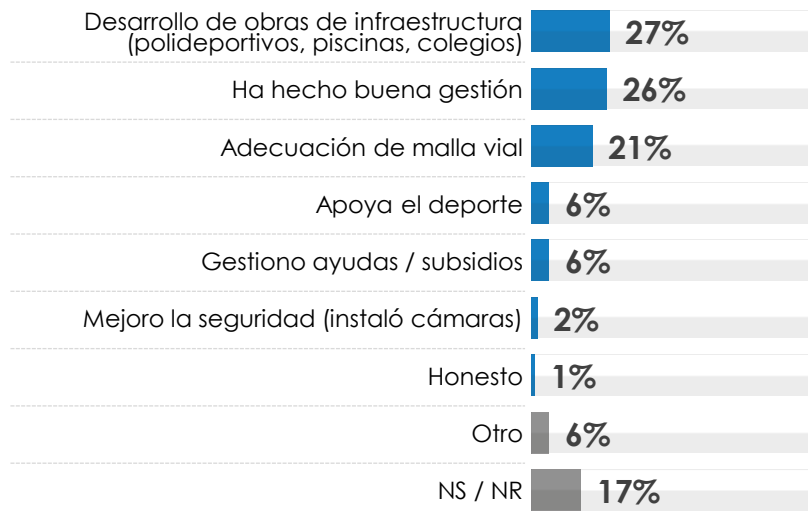
Evaluación de gestión: el alcalde y el gobernador

¿Usted aprueba o desaprueba la
gestión del alcalde Andrés Fabián Hurtado?



Base: Total entrevistados 622

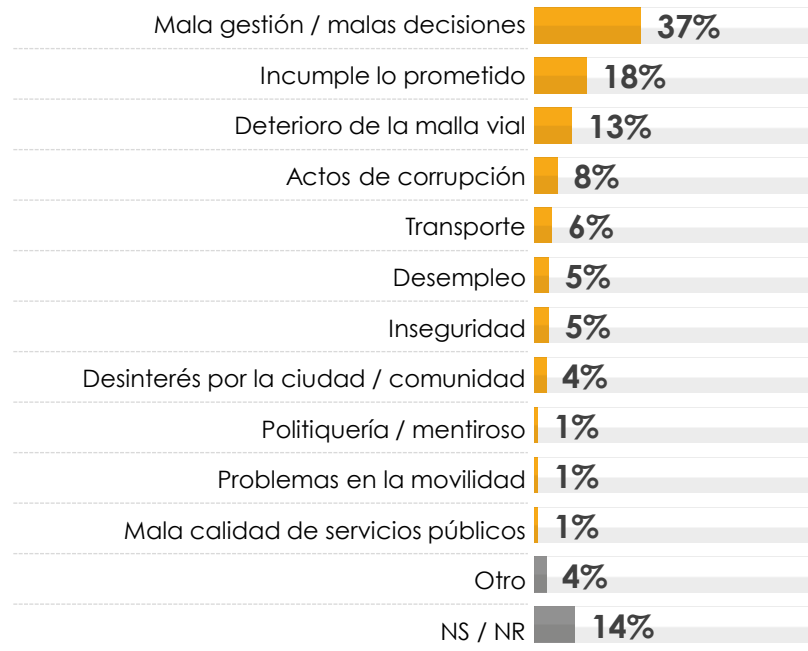
**¿Por cuál o cuáles razones aprueba
la gestión del alcalde Andrés Fabián Hurtado?**



Base: Encuestados Que Aprueba La Gestión Del Alcalde Andrés Fabián Hurtado

196

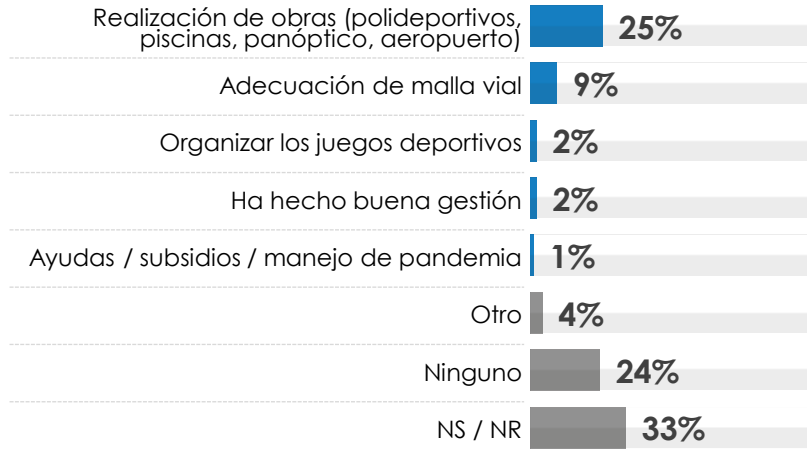
¿Por cuál o cuáles razones **desaprueba** la gestión del alcalde Andrés Fabián Hurtado?



Base: Encuestados Que Desaprueba La Gestión Del Alcalde Andrés Fabián Hurtado

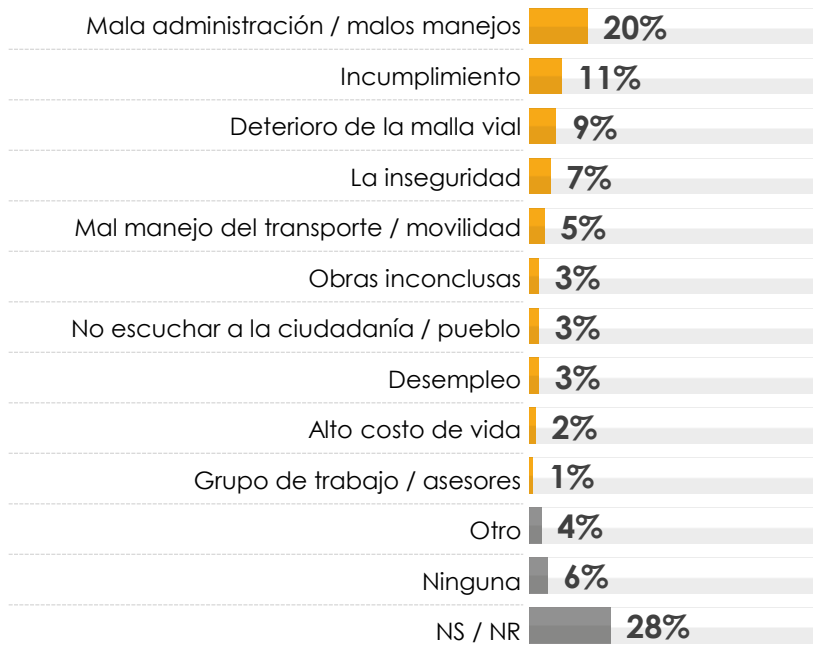
339

**¿Cuál considera que ha sido
el MAYOR LOGRO del gobierno de Andrés Fabián Hurtado?**



Base: Total entrevistados 622

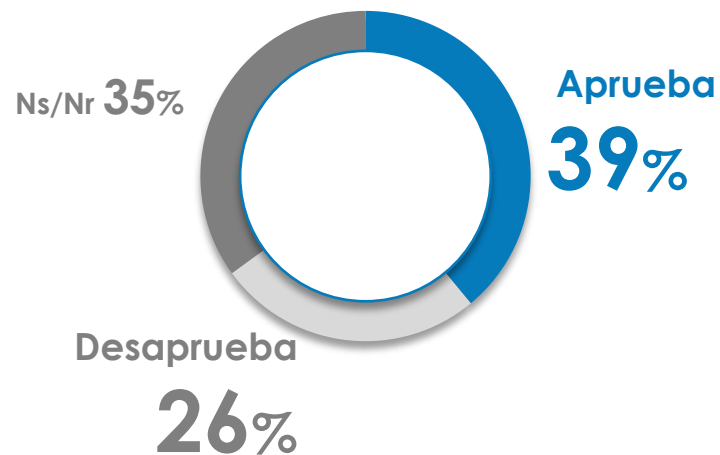
¿Cuál considera que ha sido la MAYOR FALLA del gobierno de Andrés Fabián Hurtado?



Base: Total entrevistados

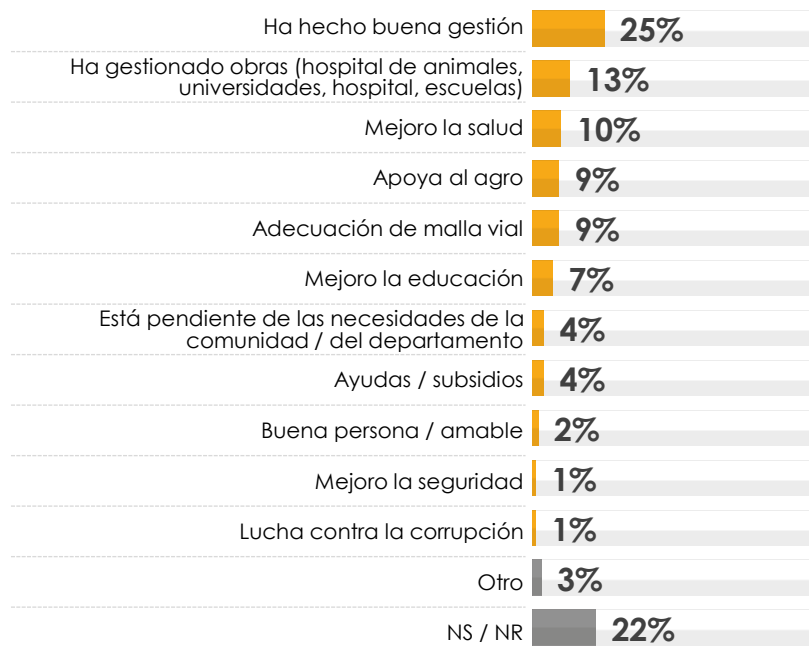
622

¿Usted aprueba o desaprueba la
gestión del gobernador Ricardo Orozco Valero?



Base: Total entrevistados 622

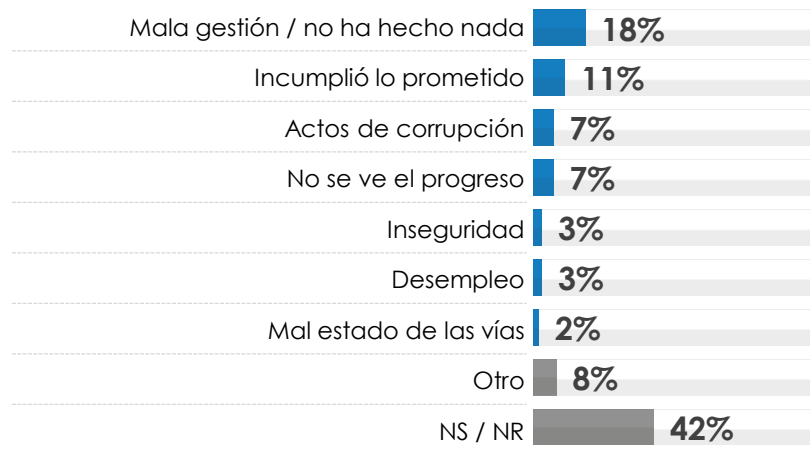
¿Por cuál o cuáles razones aprueba la gestión del gobernador Ricardo Orozco Valero?



Base: Encuestados Que Aprueba La Gestión Del Gobernador Ricardo Orozco Valero

246

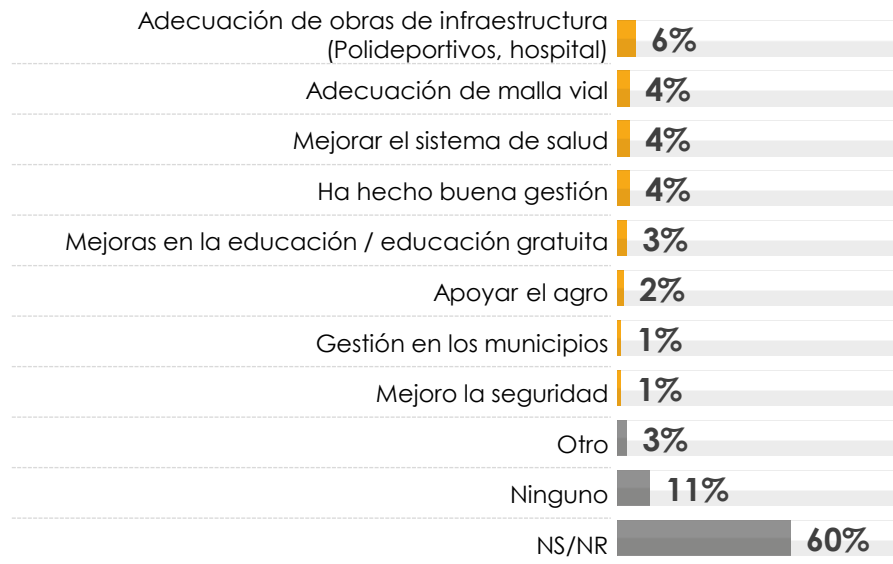
**¿Por cuál o cuáles razones desaprueba
la gestión del gobernador Ricardo Orozco Valero?**



Base: encuestados que desaprueba la gestión del gobernador Ricardo Orozco Valero

157

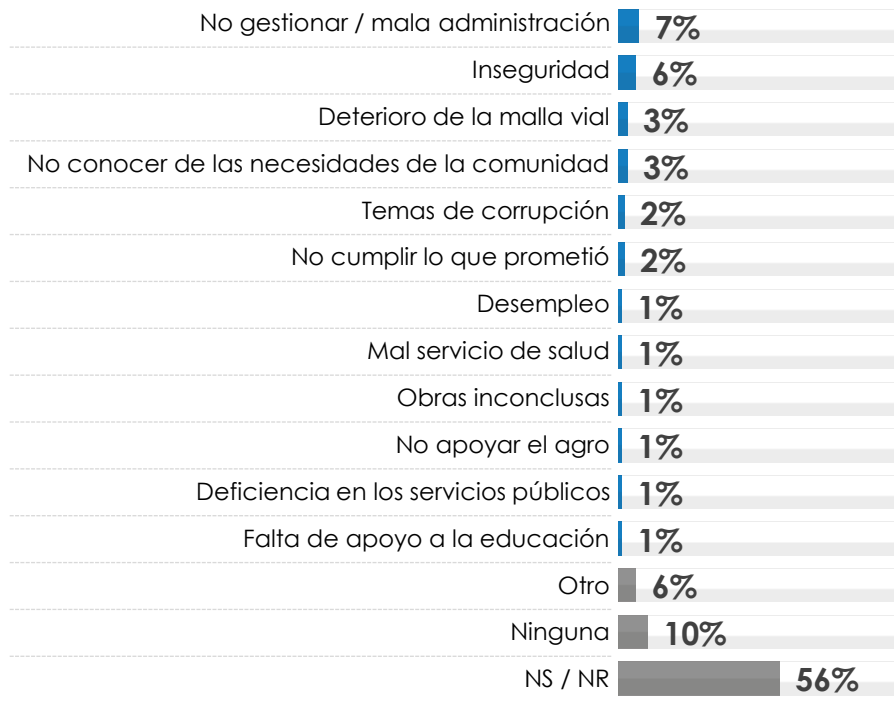
¿Cuál considera que ha sido el MAYOR LOGRO del gobierno de Ricardo Orozco Valero?



Base: Total entrevistados

622

¿Cuál considera que ha sido la MAYOR FALLA del gobierno de Ricardo Orozco Valero?



Base: Total entrevistados

622

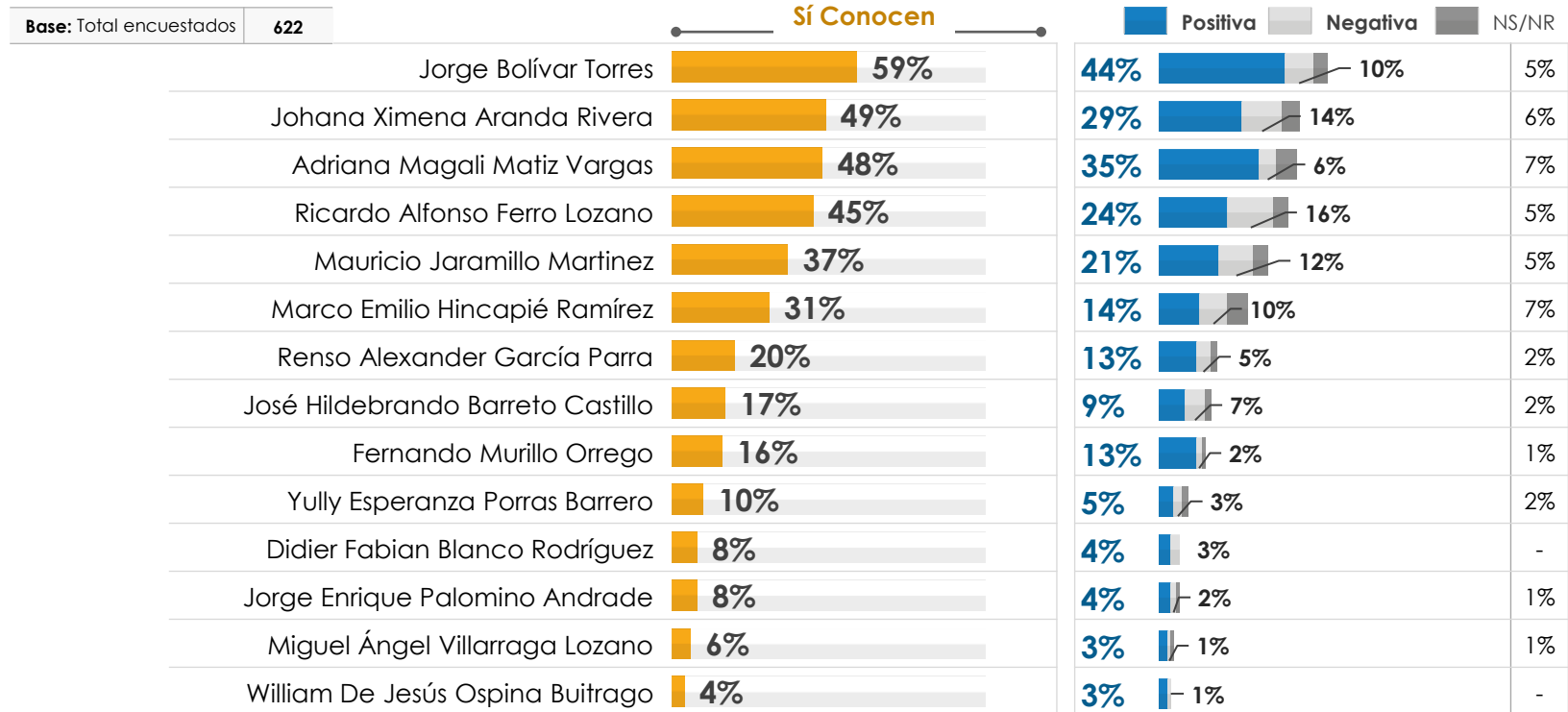


**Conocimiento e imagen de los
candidatos
Intención de voto a la alcaldía y
a la gobernación**

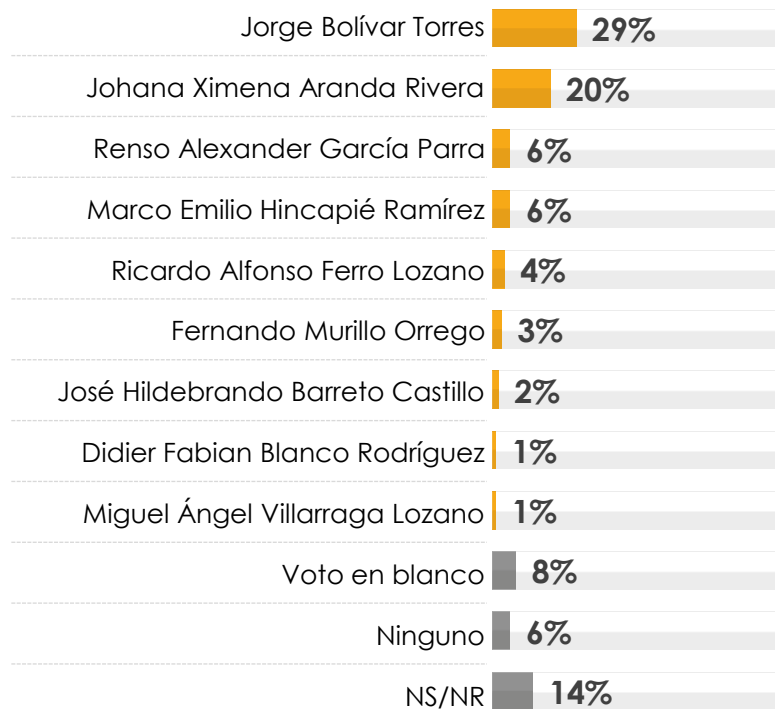


CNC
Centro Nacional de Consultoría

Voy a mencionar el nombre de algunos personajes, dígame por favor **¿Usted conoce o ha oído hablar de...?**
P14. ¿Tiene una imagen positiva o negativa de...?



Ahora, **pensando en las próximas elecciones del 29 de octubre a la alcaldía de Ibagué**, siendo los candidatos los que están en esta tarjeta **¿por cuál de ellos votaría?**



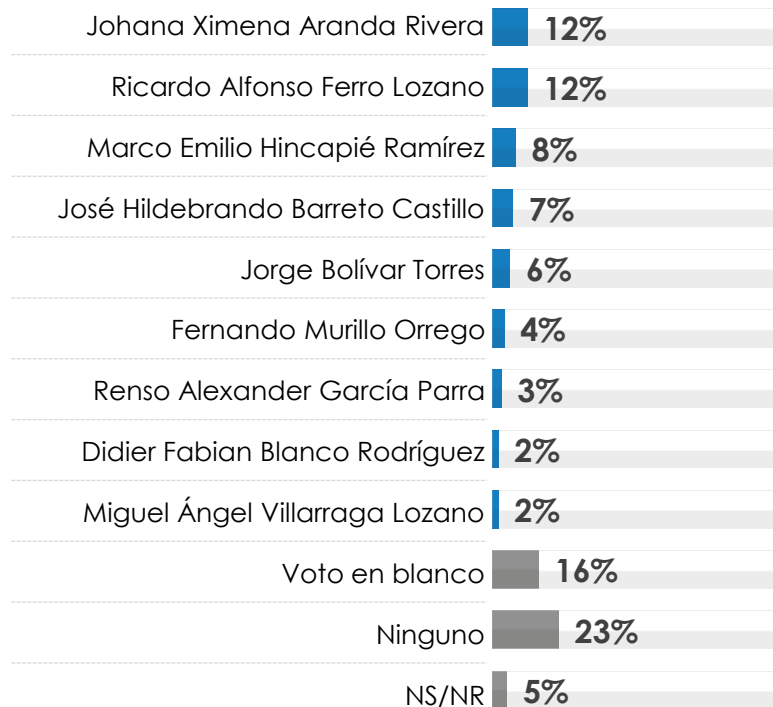
Base: Total entrevistados

622

Ahora, **pensando en las próximas elecciones del 29 de octubre a la alcaldía de Ibagué**,
siendo los candidatos los que están en esta tarjeta **¿por cuál de ellos votaría?**

	TOTAL	GENERO		EDAD				ESTRATO			
		Masculino	Femenino	18 a 25	26 a 40	41 a 55	56 o más	Bajo bajo	Bajo	Medio	Alto
Base: Total Encuestados	622	289	333	117	134	158	213	115	302	141	64
Jorge Bolívar Torres	29%	25%	33%	17%	31%	28%	36%	32%	33%	24%	20%
Johana Ximena Aranda Rivera	20%	20%	20%	19%	25%	16%	19%	22%	20%	24%	13%
Renso Alexander García Parra	6%	7%	5%	9%	6%	5%	5%	7%	5%	3%	12%
Marco Emilio Hincapié Ramírez	6%	8%	3%	9%	6%	5%	4%	5%	4%	6%	10%
Ricardo Alfonso Ferro Lozano	4%	3%	5%	4%	6%	1%	6%	2%	3%	6%	7%
Fernando Murillo Orrego	3%	4%	3%	1%	2%	5%	5%	4%	5%	2%	1%
José Hildebrando Barreto Castillo	2%	2%	3%	1%	1%	5%	2%	3%	1%	3%	5%
Didier Fabian Blanco Rodríguez	1%	1%	1%	1%	1%	-	1%	1%	1%	1%	-
Miguel Ángel Villarraga Lozano	1%	1%	-	1%	1%	1%	-	2%	1%	-	-
Voto en blanco	8%	6%	9%	9%	3%	12%	7%	3%	6%	10%	13%
Ninguno	6%	5%	8%	4%	2%	8%	11%	4%	6%	9%	7%
NS/NR	14%	18%	10%	25%	16%	14%	4%	15%	15%	12%	12%

¿Y por cuál de los siguientes candidatos
usted **NUNCA** votaría a la alcaldía de Ibagué?



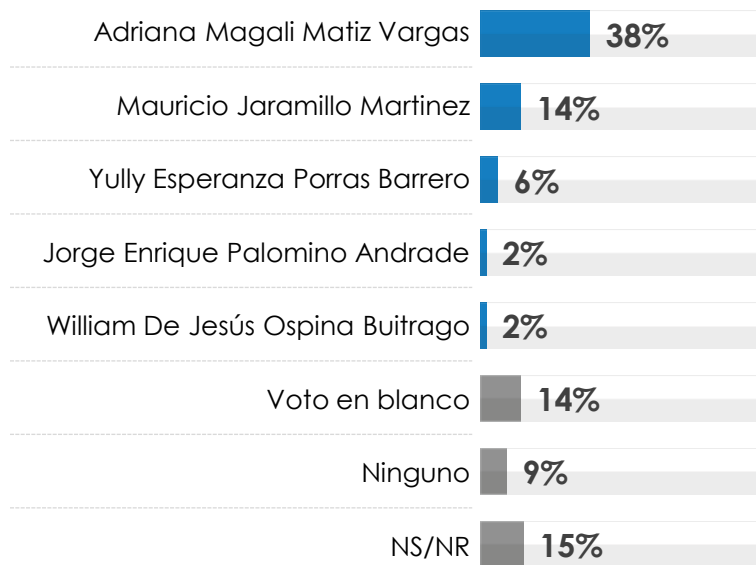
Base: Total entrevistados

622

¿Y por cuál de los siguientes candidatos
usted **NUNCA** votaría a la alcaldía de Ibagué?

	TOTAL	GENERO		EDAD				ESTRATO			
		Masculino	Femenino	18 a 25	26 a 40	41 a 55	56 o más	Bajo bajo	Bajo	Medio	Alto
Base: Total Encuestados	622	289	333	117	134	158	213	115	302	141	64
Johana Ximena Aranda Rivera	12%	13%	11%	22%	18%	5%	5%	12%	11%	13%	16%
Ricardo Alfonso Ferro Lozano	12%	12%	11%	10%	10%	17%	11%	13%	11%	12%	14%
Marco Emilio Hincapié Ramírez	8%	9%	7%	6%	6%	12%	9%	6%	8%	9%	10%
José Hildebrando Barreto Castillo	7%	8%	6%	5%	13%	6%	2%	9%	5%	9%	4%
Jorge Bolívar Torres	6%	8%	5%	7%	5%	6%	8%	7%	6%	5%	9%
Fernando Murillo Orrego	4%	6%	2%	5%	5%	2%	2%	5%	3%	5%	1%
Renso Alexander García Parra	3%	3%	3%	4%	4%	2%	2%	2%	4%	2%	1%
Didier Fabian Blanco Rodríguez	2%	3%	2%	2%	3%	3%	2%	2%	3%	2%	2%
Miguel Ángel Villarraga Lozano	2%	3%	2%	2%	1%	3%	3%	1%	3%	2%	2%
Voto en blanco	16%	11%	19%	11%	10%	21%	20%	19%	17%	13%	13%
Ninguno	23%	18%	28%	19%	18%	20%	33%	20%	23%	25%	21%
NS/NR	5%	6%	4%	7%	7%	3%	3%	4%	6%	3%	7%

Ahora, **pensando en las próximas elecciones del 29 de octubre a la GOBERNACIÓN DEL TOLIMA**,
siendo los candidatos los que están en esta tarjeta **¿por cuál de ellos votaría?**



Base: Total entrevistados

622

Ahora, **pensando en las próximas elecciones del 29 de octubre a la GOBERNACIÓN DEL TOLIMA,**
siendo los candidatos los que están en esta tarjeta **¿por cuál de ellos votaría?**

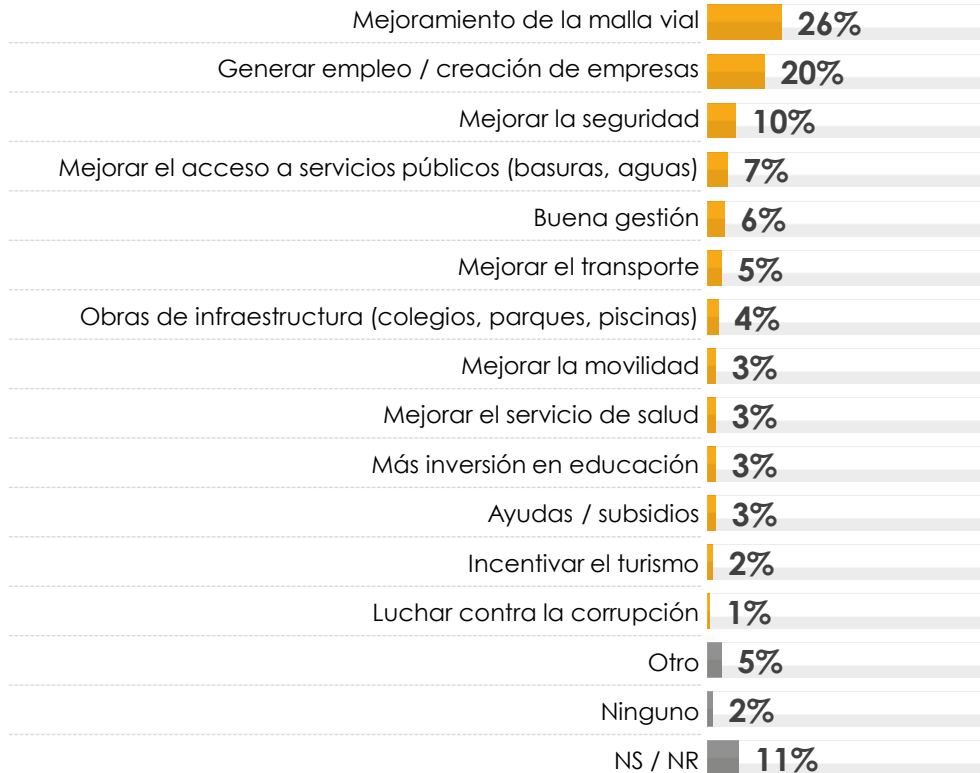
	TOTAL	GENERO		EDAD				ESTRATO			
		Masculino	Femenino	18 a 25	26 a 40	41 a 55	56 o más	Bajo bajo	Bajo	Medio	Alto
Base: Total Encuestados	622	289	333	117	134	158	213	115	302	141	64
Adriana Magali Matiz Vargas	38%	40%	37%	32%	36%	42%	42%	40%	39%	37%	37%
Mauricio Jaramillo Martinez	14%	15%	13%	10%	18%	11%	15%	9%	14%	11%	24%
Yully Esperanza Porras Barrero	6%	6%	6%	6%	8%	4%	5%	11%	7%	3%	1%
Jorge Enrique Palomino Andrade	2%	4%	1%	5%	2%	3%	2%	4%	2%	3%	1%
William De Jesús Ospina Buitrago	2%	2%	1%	1%	1%	-	2%	1%	1%	3%	-
Voto en blanco	14%	11%	17%	15%	13%	17%	13%	10%	15%	17%	13%
Ninguno	9%	6%	11%	5%	4%	8%	15%	6%	8%	12%	5%
NS/NR	15%	16%	14%	26%	18%	15%	6%	19%	14%	14%	19%



Visión de futuro de los ibaguereños

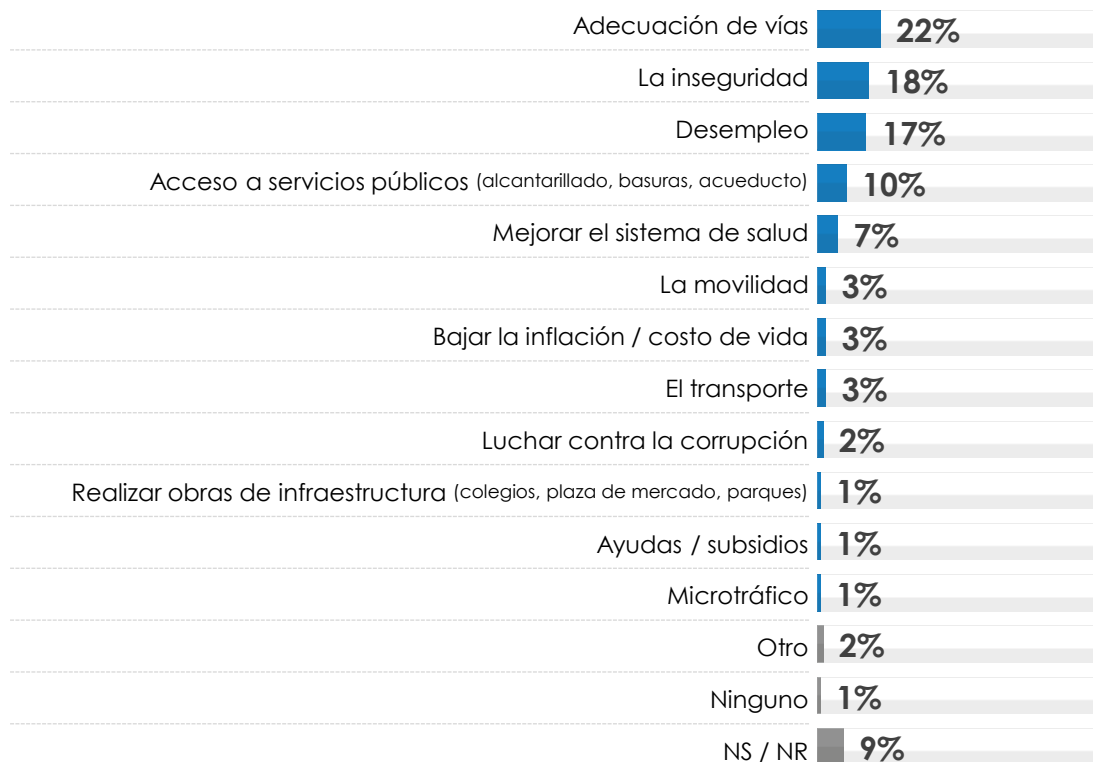


¿Cual considera que es el gran proyecto soñado que Ibagué necesita?



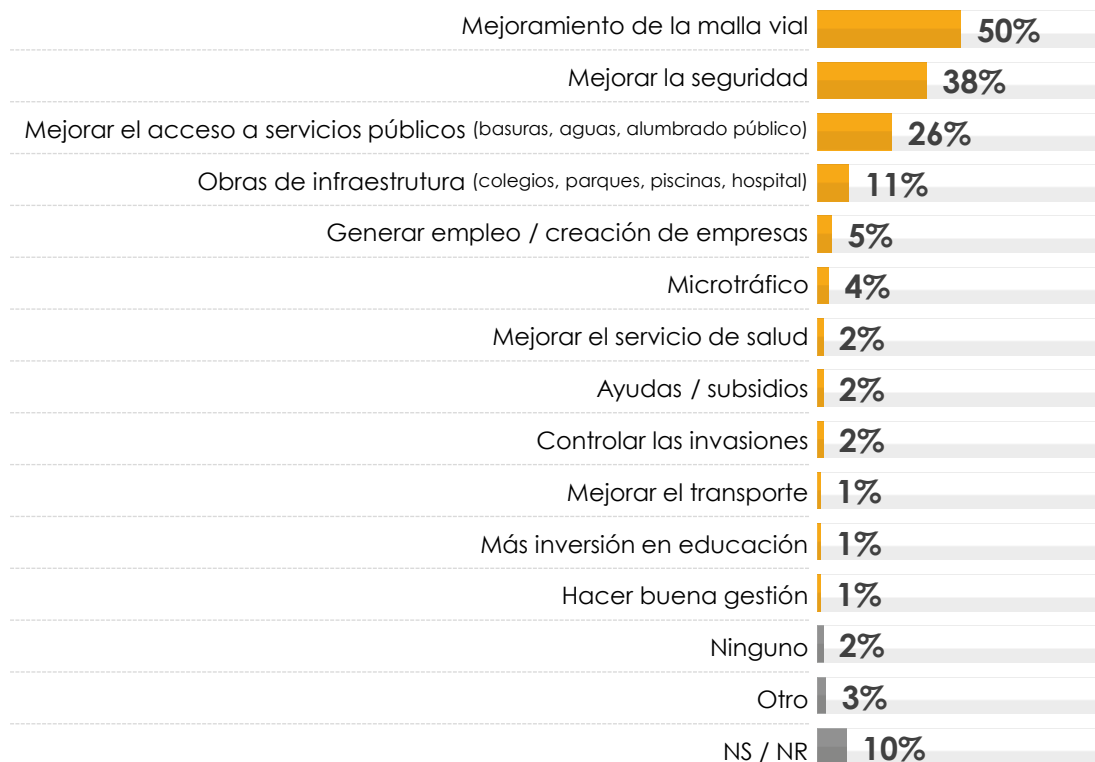
Base: Total entrevistados 622

En su opinión, **¿cuál es el problema más urgente que debe resolver el próximo alcalde de Ibagué?**



Base: Total entrevistados 622

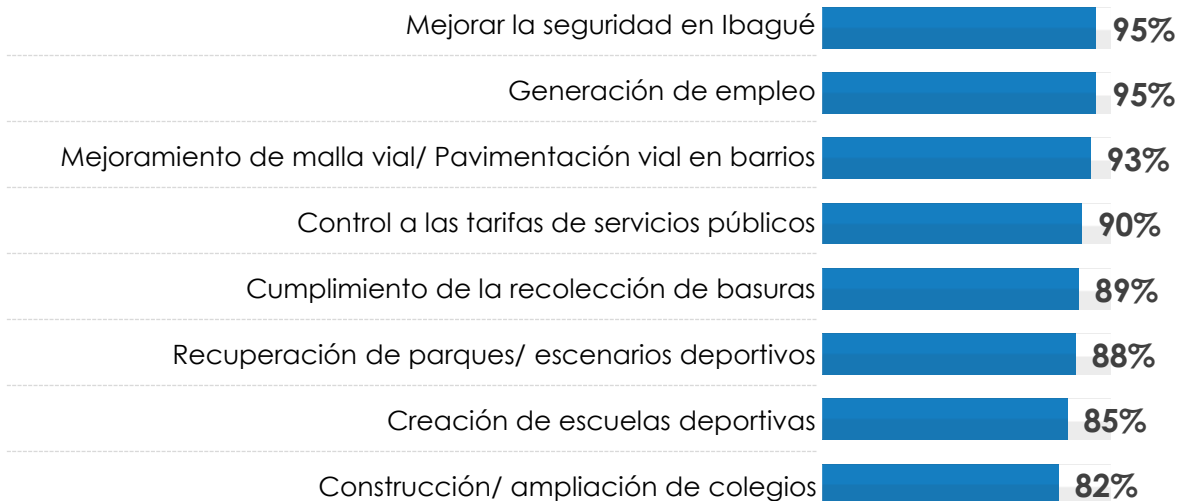
Pensando específicamente en su barrio o comuna
¿cuáles cree que son los dos principales proyectos que se deben realizar para mejorarlo?



Base: Total entrevistados 622

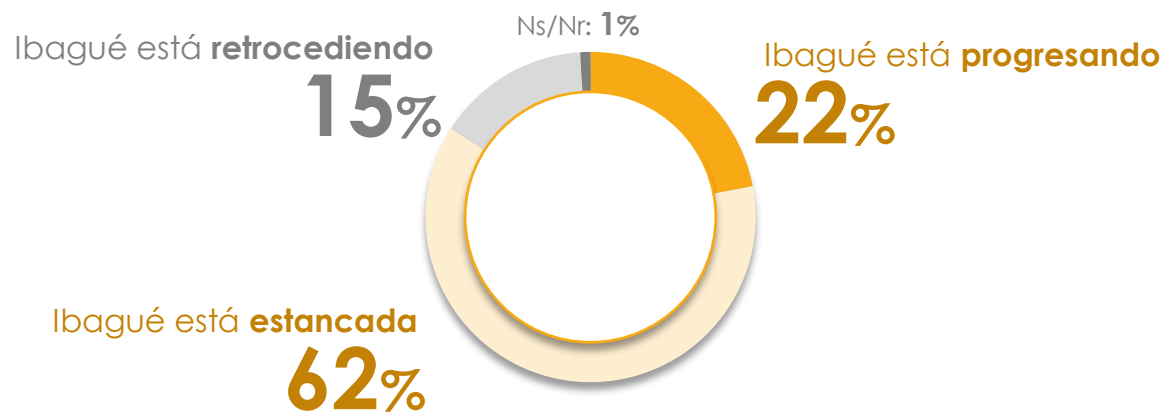
Considerando una escala donde 5 es muy importante y 1 es nada importante, ¿qué tan importantes son los siguientes proyectos en que se debe enfocar el próximo alcalde de Ibagué?

T2B: [5] Muy importante + [4]



Base: Total entrevistados 622

P24. ¿Cuál de las siguientes frases refleja mejor lo que usted siente respecto a la situación de Ibagué hoy?



Base: Total entrevistados 622

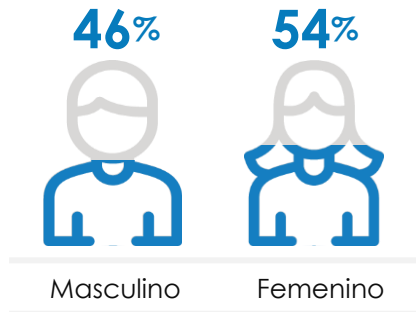


Caracterización sociodemográfica

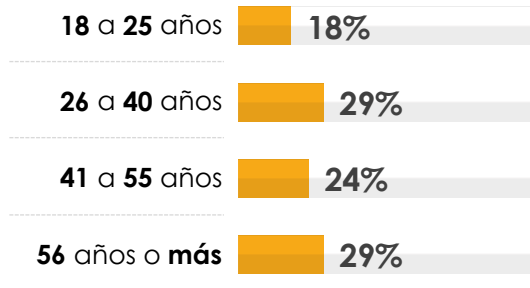


CNC
Centro Nacional de Consultoría

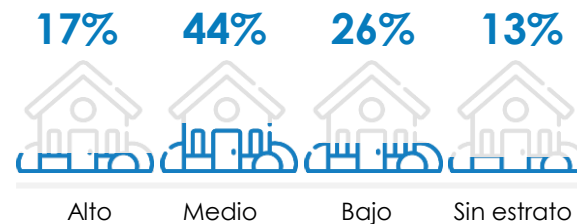
Sexo



¿En qué grupo de edad se encuentra usted?



Estrato



Base: Total entrevistados 622